

УРОК 3

Времена группы Perfect Continuous (совершенное продолженное)

На одном из прошлых уроков мы уже познакомились с группой времён **Perfect Continuous**. Эта четвёртая группа, которая дополняет три основные категории времён – **Simple**, **Continuous** и **Perfect**, иногда кажется нам сложной для понимания. Но на самом деле она всего лишь описывает некоторые конкретные жизненные ситуации и активно используется в современном английском языке. На этом уроке мы подробно рассмотрим группу времён **Perfect Continuous**, и тогда вы сможете безошибочно определить, когда и зачем нужно употреблять именно эти формы.

Грамматическая форма

Как мы уже выяснили, подсказка к пониманию того, когда используется эта группа времён, содержится в их названии. **Perfect + Continuous** означает сочетание процесса (**Continuous**) и результата этого процесса (**Perfect**). Такая форма используется в ситуациях, когда некий происходящий процесс привёл к определённому, важному для нас результату в конкретный момент прошлого, настоящего или будущего времени. При этом процесс либо продолжает происходить, либо закончился только что – к этому самому моменту.

Грамматическая форма времени **Perfect Continuous** выглядит так:

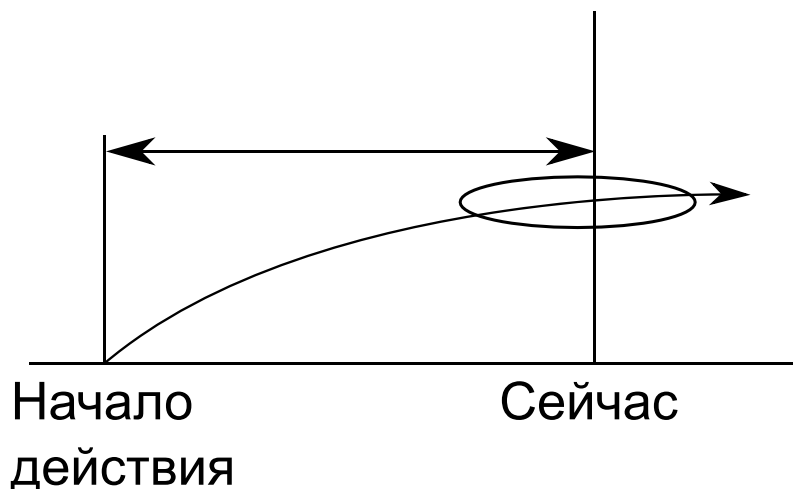
to have + been + Present Participle (глагол с окончанием **-ing**)

В зависимости от того, к какому моменту относится результат происходящего процесса – было ли это в прошлом, важно для нас в настоящем или только произойдёт в будущем, мы имеем три формы времени **Perfect Continuous**. Рассмотрим подробно каждую из них.

Present Perfect Continuous (настоящее совершенное продолженное время)

Мы используем время **Present Perfect Continuous** в двух ситуациях:

- **Действие началось в определённый момент в прошлом, продолжается и ещё не закончилось**



В этом случае обычно указывается (либо подразумевается) тот период времени, когда происходило действие. В этом нам помогают слова-«маркеры»: **since, for, these three days** и т.д.

Jane and David have been talking for over three hours.

Джейн и Дэвид разговаривают более трёх часов.

Alice has been working in London for two months.

Элис работает в Лондоне два месяца.

Why has John not been travelling for the last three years?

Почему Джон не путешествует последние три года?

Бывает и так, что точный промежуток времени не указывается, но он подразумевается из контекста. Например, если вы встретились со своим другом, с которым не виделись в течение полугода, вы можете спросить у него:

What have you been doing?

Чем ты занимаешься?

При этом вам обоим понятно, что вас интересуют именно недавние, последние события, которые произошли в течение полугода с вашей последней встречи. Он может ответить, например, так:

I have been traveling a lot these six months.

Я много путешествую в эти шесть месяцев.

Мы также можем использовать время **Present Perfect Continuous** без точного указания промежутка времени, если хотим придать предложению более общее значение и рассказать о событиях, которые происходят в последнее время. В этих случаях часто используются слова-«маркеры» **lately** и **recently** («недавно», «в последнее время», «на днях»).

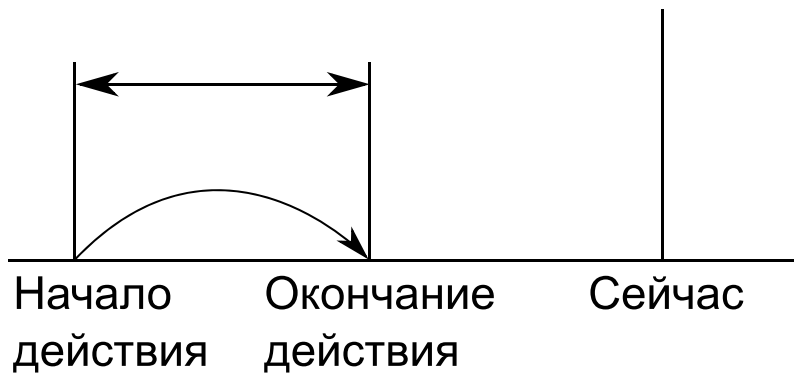
Recently, I have been feeling really happy.

В последнее время я чувствую себя по-настоящему счастливым.

Mary has been practicing her English lately.

Мэри практикуется в английском языке в последнее время.

В таких случаях важно помнить, что употребление **Present Perfect Continuous** связано с конкретным, видимым результатом действия. Например, если вы зададите кому-то вопрос: **'Have you been feeling alright?'**, это подразумевает, что вы заметили, что этот человек



В этом случае могут использоваться такие слова-«маркеры», как **for five minutes, for two weeks** и т.д. Но при этом необходимо помнить, что действие не продолжается в настоящем, оно происходило и полностью завершилось в прошлом.

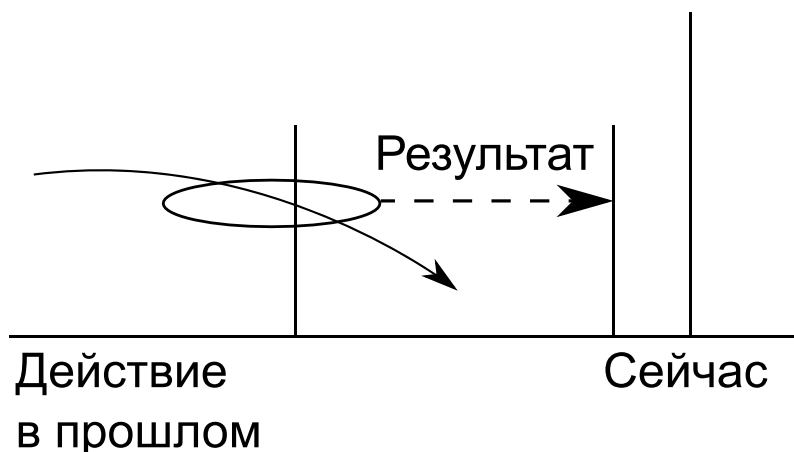
Jane and David had been talking for over three hours before Paul arrived.

Джейн и Дэвид проговорили больше трёх часов до того, как приехал Пол.

Tony had been studying Spanish for a year before he moved to Madrid.

Тони изучал испанский язык в течение года до того, как он переехал в Мадрид.

- **Past Perfect Continuous** используется для того, чтобы указать причину события в прошлом, эффект от которого был замечен в определённый момент



Alice was very tired because she had been jogging.

Элис была очень утомлена, потому что до этого она занималась бегом.

Необходимо помнить о разнице в значении **Past Continuous** и **Past Perfect Continuous**, чтобы употреблять эти времена правильно. Мы используем **Past Continuous**, когда действие, происходящее в прошлом, прерывается каким-либо событием. При этом мы не знаем, когда это действие началось и когда оно закончилось. При употреблении **Past Perfect Continuous** мы подчёркиваем промежуток времени, в течение которого действие продолжалось до определённого момента. Сравните наш последний пример с таким предложением:

Alice was tired because she was jogging.

Элис была утомлена, потому что она занималась бегом.

В этом случае (при употреблении **Past Continuous**) мы подчёркиваем, что Элис была утомлена, потому что она занималась бегом в определённый момент времени (например, когда мы её увидели). А в примере с **Past Perfect Continuous** мы говорим о том, что Элис устала, так как занималась бегом в течение некоторого периода времени. При этом возможно, что она продолжала заниматься бегом или только что закончила это делать.

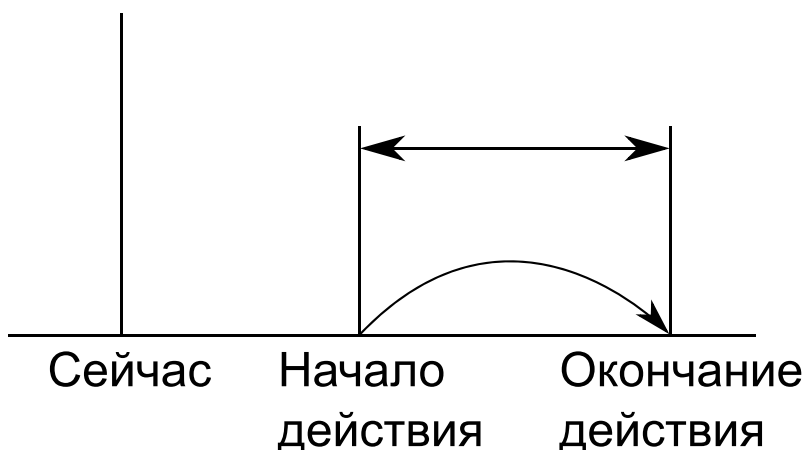
Future Perfect Continuous (будущее совершённое продолженное время)

Грамматическая форма этого времени:

will + have + been + Present Participle (глагол с окончанием **-ing**)

Мы употребляем **Future Perfect Continuous** в двух ситуациях.

- **Действие будет продолжаться до определённого момента или события в будущем**



Мы можем использовать при этом такие слова-«маркеры», как **for five minutes, for two weeks, since Monday** и т.д., при этом действие завершится в конкретный момент будущего или до него.

Jane and David will have been talking for over three hours by the time Paul arrives.

Джейн и Дэвид проговорят больше трёх часов к тому моменту, как приедет Пол.

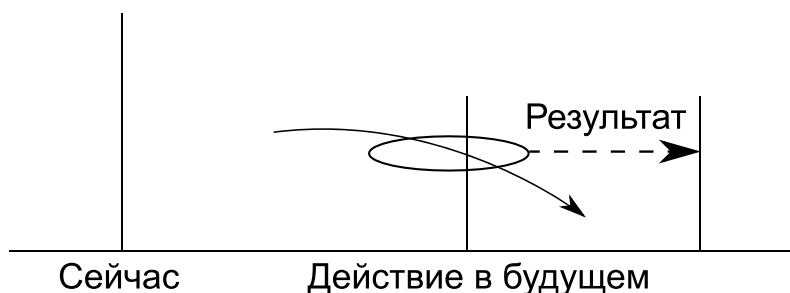
Alice will have been living in Australia for over a year when she finishes her English course.

Элис проживёт в Австралии больше года к тому моменту, когда она окончит свой курс английского языка.

Обратите внимание, что в той части предложения, которая указывает на момент времени в будущем, мы используем время **Present Simple**, а не **Future Simple** (**arrives, finishes**).

Такая структура соответствует правилам построения придаточных предложений времени (**time clauses**) в английском языке. Подробнее это мы рассмотрим в одном из следующих уроков.

- **Future Perfect Continuous** используется для того, чтобы указать причину события в будущем, эффект от которого будет заметен в определённый момент



Alice will be very tired when she gets home because she will have been jogging for over an hour.

Элис будет очень утомлена, когда придёт домой, потому что она будет заниматься бегом больше часа.

Как и в случае с прошедшими временами, необходимо помнить о разнице в значении **Future Continuous** и **Future Perfect Continuous**. Время **Future Continuous** используется, когда действие, происходящее в будущем, будет прервано каким-либо событием, при этом неизвестно, когда это действие началось и когда оно закончится. При употреблении **Future Perfect Continuous** мы подчёркиваем промежуток времени, в течение которого действие продолжалось до определённого момента. Сравните наш последний пример с таким предложением:

Alice will be tired because she will be jogging.

Элис будет утомлена, потому что она будет заниматься бегом.

При употреблении **Future Continuous** мы подчёркиваем, что Элис будет утомлена, потому что она будет заниматься бегом в определённый момент времени в будущем (например, когда мы её увидим). В примере с **Future Perfect Continuous** мы говорим о том, что Элис будет усталой, так как к этому моменту будет заниматься бегом в течение некоторого периода времени. При этом возможно, что она будет продолжать заниматься бегом в этот момент или только что закончит это делать.

Вопросительная форма

При образовании вопросительной формы для времён группы **Perfect Continuous** первый вспомогательный глагол ставится перед подлежащим.

Has your son been sleeping since 4 o'clock?

Твой сын спит с 4 часов?

Will John have been preparing for his exams for 3 hours by the time his mother comes?

Джон будет готовиться к экзаменам уже три часа к тому моменту, когда его мать придёт?

Отрицательная форма

При образовании отрицательной формы частица **not** ставится после первого вспомогательного глагола.

My son has not been sleeping since 4 o'clock.

Мой сын не спит с 4 часов.

Важно помнить о том, что существуют глаголы, которые не имеют формы **Continuous (to be, to see, to hear, to know, to love, to have** и т.д.) Они не употребляются в **Perfect Continuous**, вместо этого необходимо использовать времена группы **Perfect**.

David has been having his car for three years. – **НЕБЕРНО!**

David has had his car for three years. – **БЕРНО!**

Если вы внимательно рассмотрите и запомните, когда и как употребляются времена группы **Perfect Continuous**, и чем они отличаются от других, картина английских времён станет для вас полной, простой и понятной. Обратите внимание на современный английский язык – времена **Perfect Continuous** постоянно используются в повседневной, живой речи! Постепенно вы научитесь правильно употреблять эти времена и уже не сможете без них обойтись!

Итак, для подведения итогов рассмотрим общую таблицу (**S** – **subject**, подлежащее, **V** – **verb**, смысловой глагол):

	ПРОШЕДШЕЕ	НАСТОЯЩЕЕ	БУДУЩЕЕ
УТВЕРЖДЕНИЕ	<p>S had been V-ing.</p> <p>We had been reading for two hours before you came.</p>	<p>S have/has been V-ing.</p> <p>We have been reading for two hours.</p>	<p>S will have been V-ing.</p> <p>We will have been reading for two hours by lunch.</p>
ВОПРОС	<p>Had S been V-ing?</p> <p>Had she been working for three months by last May?</p>	<p>Have/has S been V-ing?</p> <p>Has she been working since last May?</p>	<p>Will S have been V-ing?</p> <p>Will she have been working for 3 months by May?</p>
ОТРИЦАНИЕ	<p>S had not V-ing.</p> <p>I had not been sleeping for two days.</p>	<p>S have/has not V-ing.</p> <p>I have not been sleeping for two days.</p>	<p>S will not have been V-ing.</p> <p>I will not have been sleeping for two days by midnight.</p>

Советы по изучению урока:

1. Для прохождения урока ознакомьтесь с конспектом, изучите словарь и выполните упражнения.
2. Чтобы при изучении словаря посмотреть подсказку, нажмите на черточки в верхней части экрана.
3. Чтобы посмотреть подсказку при выполнении упражнения, нажмите кнопку в правом верхнем углу в виде лампочки.
4. Чтобы урок считался пройденным, необходимо набрать не менее 50 баллов.
5. Присоединяйтесь к нашей группе [«ВКонтакте»](#). В группе Вы найдете свежие новости, информацию об обновлении приложений, а самое главное – конспекты всех уроков, которые можно распечатать и держать перед глазами во время работы с приложением.